学校評価委員会資料
2022/2/1
回答数687名

学校評価　保護者アンケート

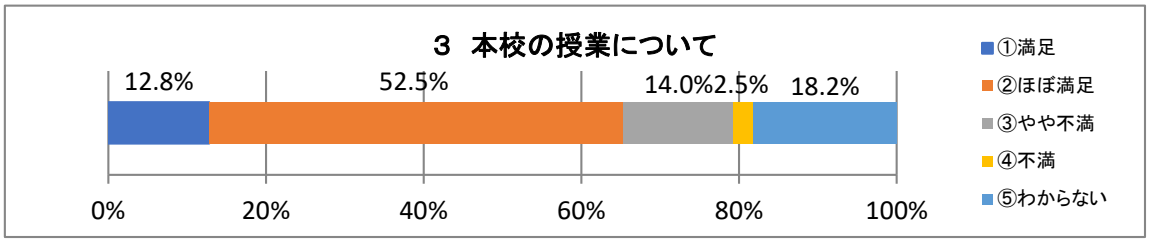

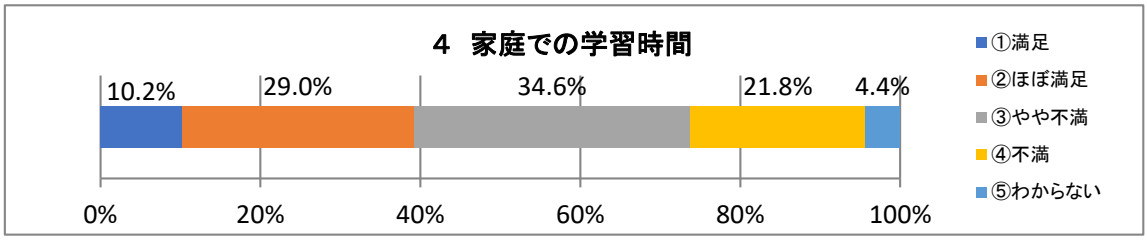

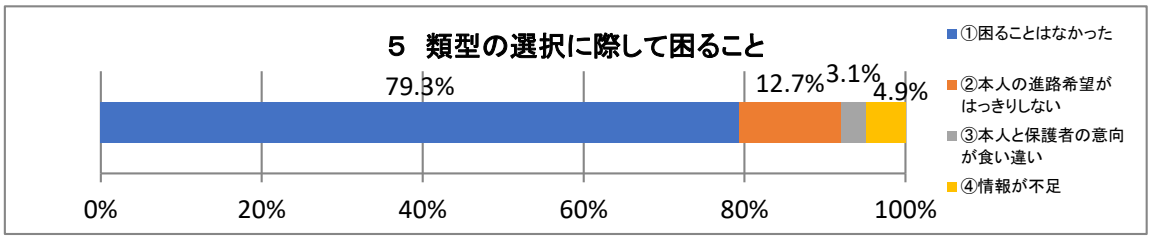

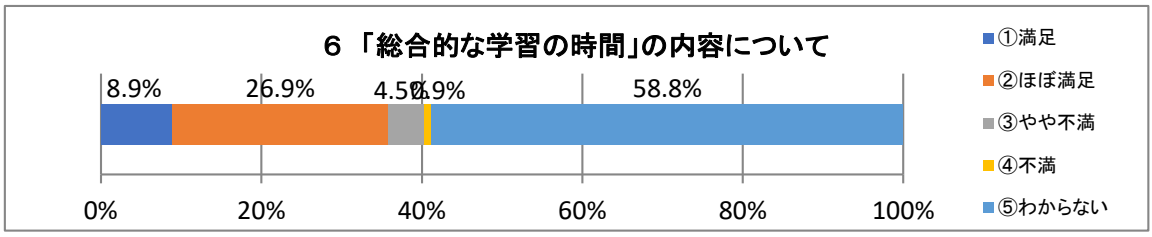

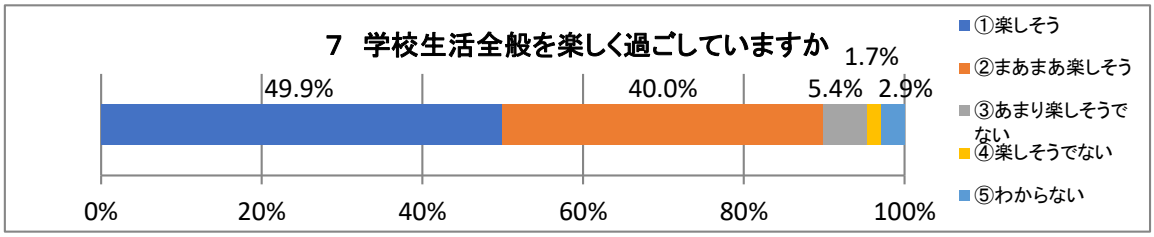

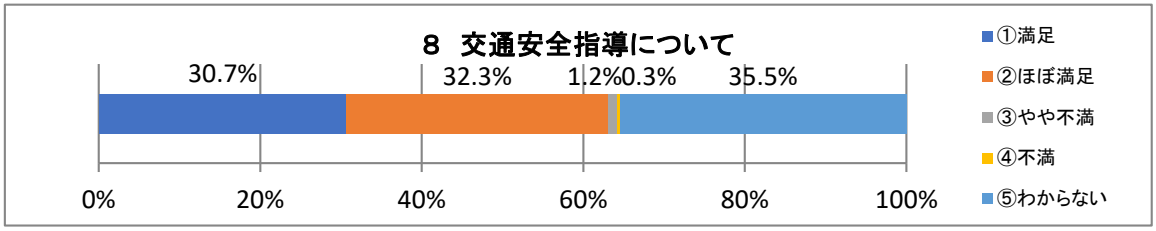

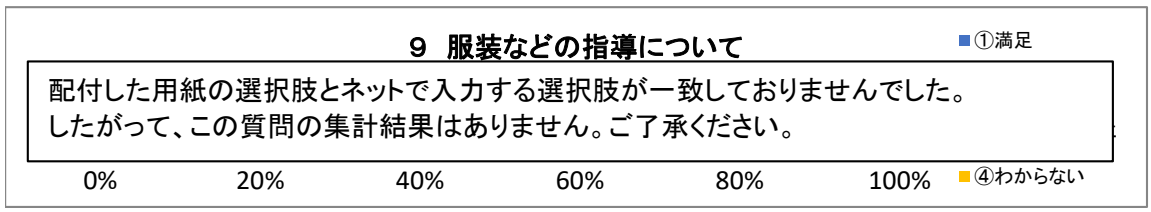

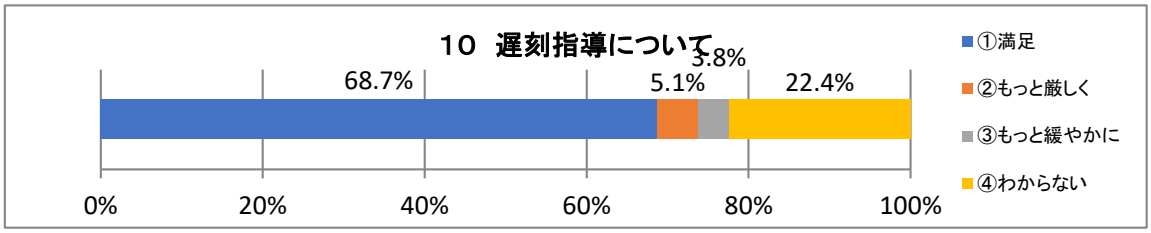
10　遅刻指導について
68.7%
5.1%
3.8%
22.4%
0%
20%
40%
60%
80%
100%
①満足
②もっと厳しく
③もっと緩やかに
④わからない

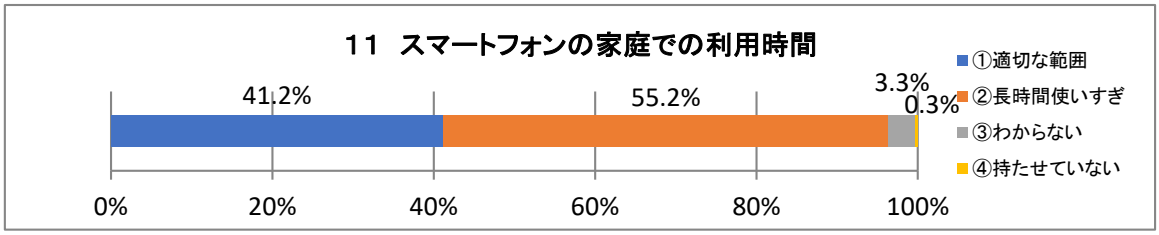
11　スマートフォンの家庭での利用時間
41.2%
55.2%
3.3%
0.3%
0%
20%
40%
60%
80%
100%
①適切な範囲
②長時間使いすぎ
③わからない
④持たせていない

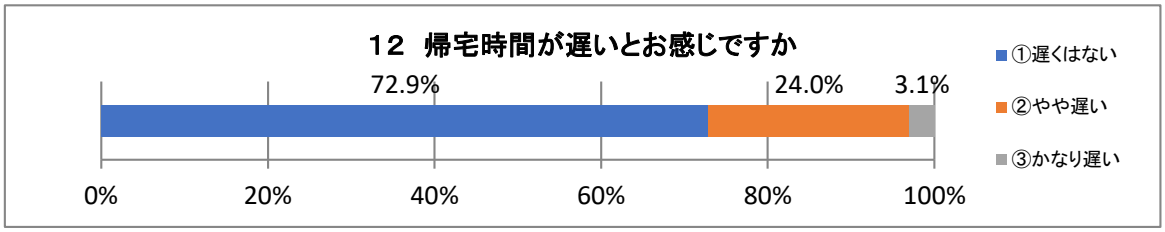
12　帰宅時間が遅いとお感じですか
72.9%
24.0%
3.1%
0%
20%
40%
60%
80%
100%
①遅くはない
②やや遅い
③かなり遅い

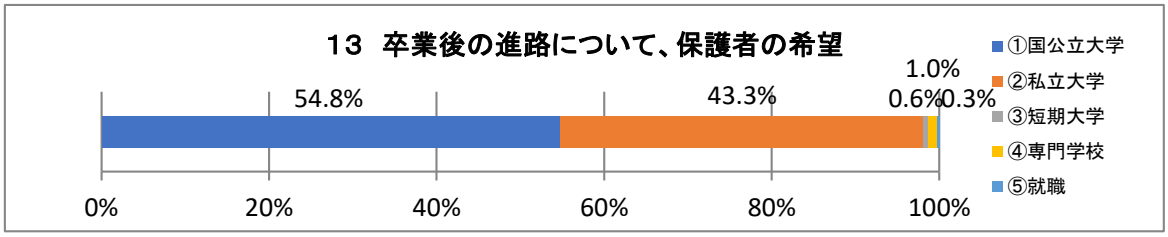
13　卒業後の進路について、保護者の希望
54.8%
43.3%
1.0%
0.6%
0.3%
0%
20%
40%
60%
80%
100%
①国公立大学
②私立大学
③短期大学
④専門学校
⑤就職

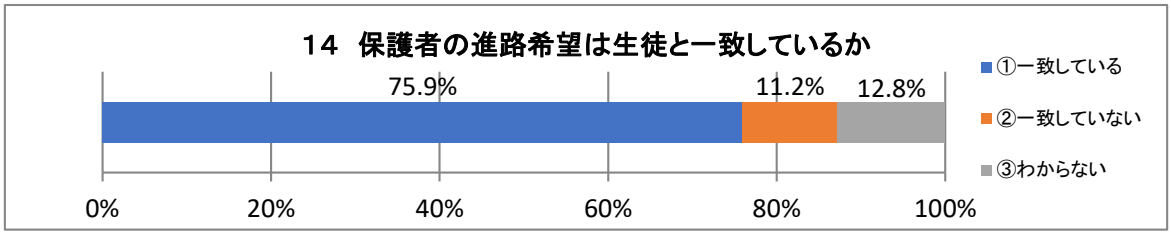
14　保護者の進路希望は生徒と一致しているか
75.9%
11.2%
12.8%
0%
20%
40%
60%
80%
100%
①一致している
②一致していない
③わからない

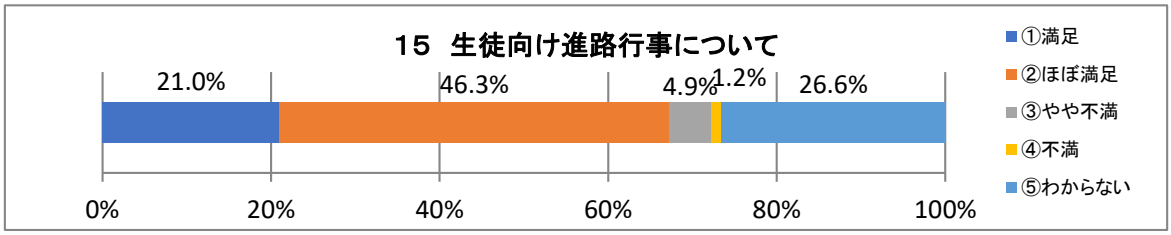
15　生徒向け進路行事について
21.0%
46.3%
4.9%
1.2%
26.6%
0%
20%
40%
60%
80%
100%
①満足
②ほぼ満足
③やや不満
④不満
⑤わからない

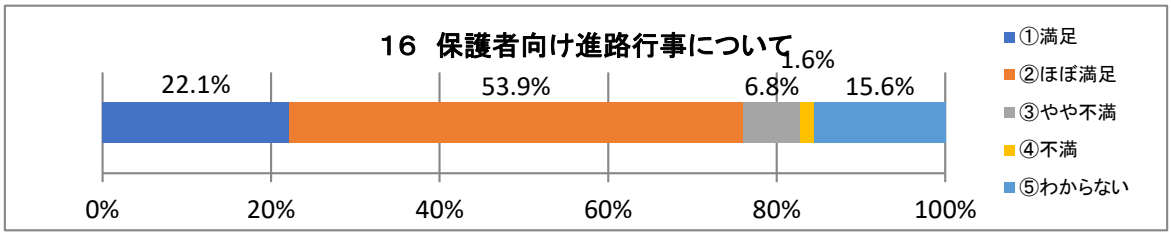
16　保護者向け進路行事について
22.1%
53.9%
6.8%
1.6%
15.6%
0%
20%
40%
60%
80%
100%
①満足
②ほぼ満足
③やや不満
④不満
⑤わからない

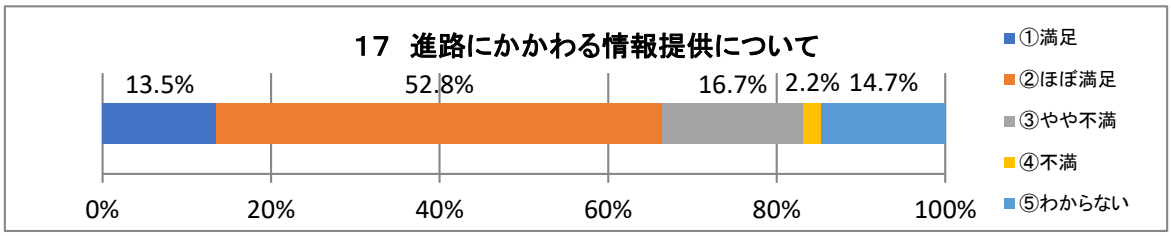
17　進路にかかわる情報提供について
13.5%
52.8%
16.7%
2.2%
14.7%
0%
20%
40%
60%
80%
100%
①満足
②ほぼ満足
③やや不満
④不満
⑤わからない

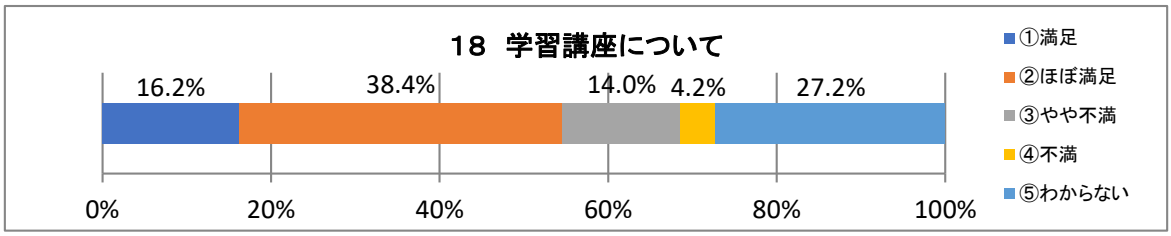
18　学習講座について
16.2%
38.4%
14.0%
4.2%
27.2%
0%
20%
40%
60%
80%
100%
①満足
②ほぼ満足
③やや不満
④不満
⑤わからない

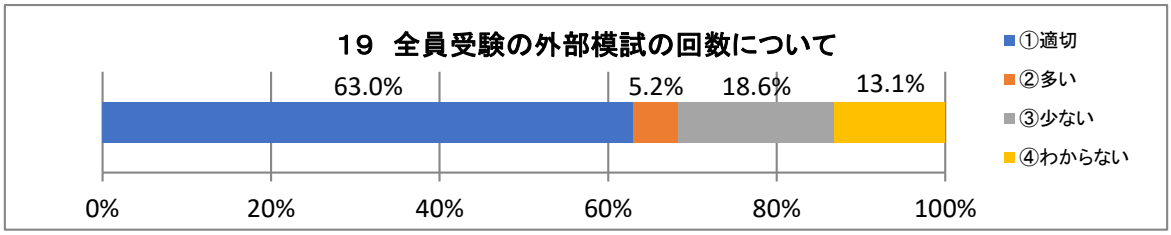
19　全員受験の外部模試の回数について
63.0%
5.2%
18.6%
13.1%
0%
20%
40%
60%
80%
100%
①適切
②多い
③少ない
④わからない

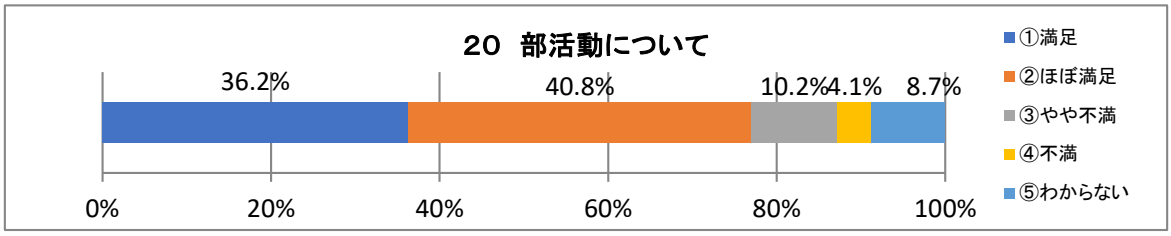
20　部活動について
36.2%
40.8%
10.2%
4.1%
8.7%
0%
20%
40%
60%
80%
100%
①満足
②ほぼ満足
③やや不満
④不満
⑤わからない

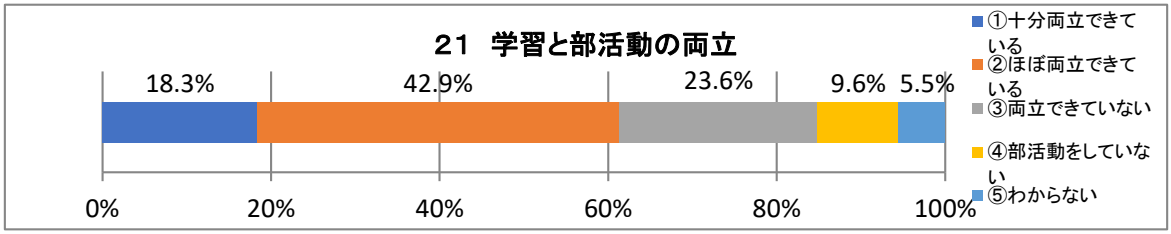
21　学習と部活動の両立
18.3%
42.9%
23.6%
9.6%
5.5%
0%
20%
40%
60%
80%
100%
①十分両立できている
②ほぼ両立できている
③両立できていない
④部活動をしていない
⑤わからない

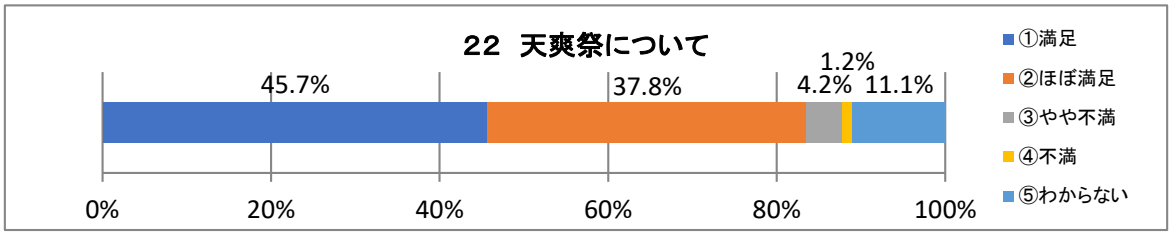
22　天爽祭について
45.7%
37.8%
4.2%
1.2%
11.1%
0%
20%
40%
60%
80%
100%
①満足
②ほぼ満足
③やや不満
④不満
⑤わからない

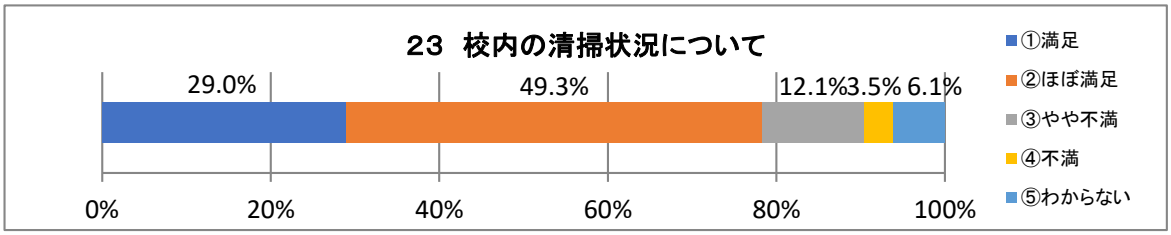
23　校内の清掃状況について
29.0%
49.3%
12.1%
3.5%
6.1%
0%
20%
40%
60%
80%
100%
①満足
②ほぼ満足
③やや不満
④不満
⑤わからない